



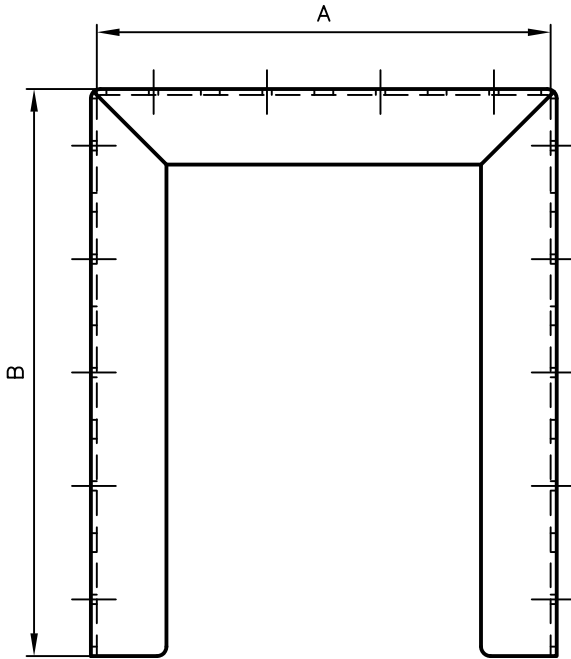
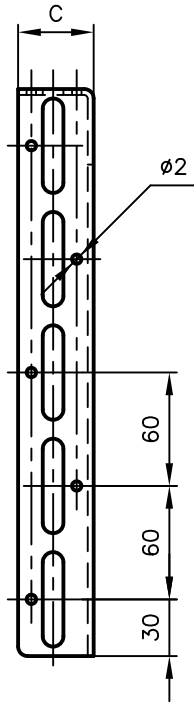
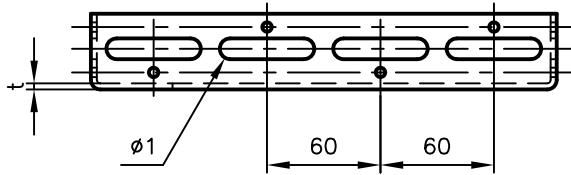
Pipe Hangers & Supports

アカギのバンド


アカギ式

配管支持金具

御承認願図
WEB図面



サイズ	A	B	$\phi 1$	$\phi 2$	穴数 (A×B)	材料 (t×C)
M-3434	180	240	$\phi 11 \times 50$	$\phi 5.0$	3×4	3.2×40
M-3445	240	300	$\phi 11 \times 50$	$\phi 5.0$	4×5	3.2×40
M-3456	300	360	$\phi 11 \times 50$	$\phi 5.0$	5×6	3.2×40
M-3467	360	420	$\phi 11 \times 50$	$\phi 5.0$	6×7	3.2×40

No.1	No.2		No.3
No.4	No.5		No.6
品番 (No. OF PART) A12187	図面番号 (DRAWING No.) SAWA-5014		三角法 3RD ANGLE PROJECTION
品名 (NAME OF PART) ハヤウマン-Mタイプ	サイズ M-3434~M-3467		尺度 (SCALE) 1:4 (図はM-3445)
材料 (MATERIAL) SPHC	製図 (DWG)	検図 (CHECKED)	承認図 (MGR)
表面処理 (FACE OF CORT) 電気亜鉛めっき仕上げ			作成年月日 (PREAED) 平成18年10月31日
			 配管支持金具の 株式会社 アカギ