



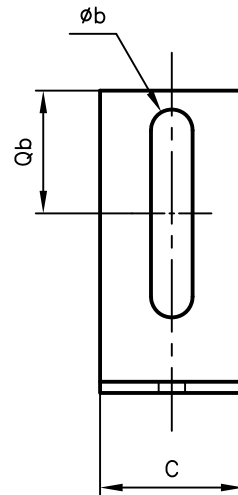
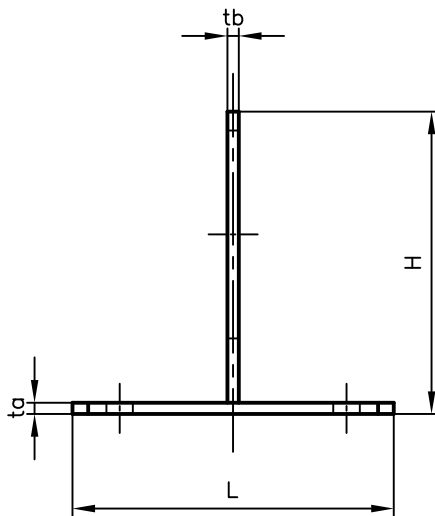
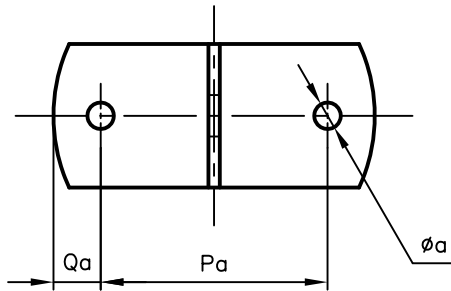
Pipe Hangers & Supports

アカギのバンド

アカギ式

配管支持金具

御承認願図
WEB図面



サイズ	C	H	L	Pa	Qa	øa	Qb	øb	ta	tb
80H	38	80	85	60	12.5	ø7.0	32.5	ø11×55	3.0	3.0
100H	〃	100	〃	〃	〃	〃	〃	〃	〃	〃
120H	〃	120	〃	〃	〃	〃	〃	〃	〃	〃
150H	〃	150	〃	〃	〃	〃	〃	〃	〃	〃
200H	〃	200	〃	〃	〃	〃	〃	〃	〃	〃

No.1	No.2		No.3
No.4	No.5		No.6
品番 (No. OF PART) A10390	図面番号 (DRAWING No.) SAWA-927-3		三角法 3RD ANGLE PROJECTION
品名 (NAME OF PART) ステン長穴溶接T足	38幅 サイズ 80H~200H		尺度 (SCALE) 1:2(図は80H)
材料 (MATERIAL) SUS304	製図 (DWG)	検図 (CHECKED)	承認図 (MGR)
表面処理 (FACE OF CORT)			作成年月日 (PREAED) 平成15年1月7日
			配管支持金具の 株式会社 アカギ