



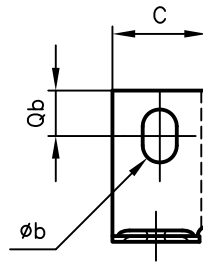
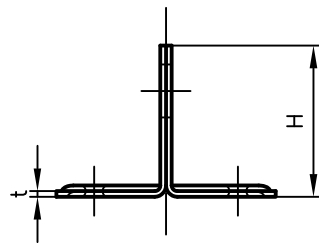
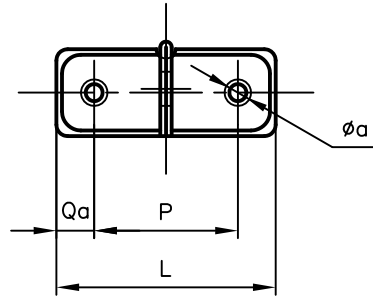
Pipe Hangers & Supports

アカギのバンド

アカギ式

配管支持金具

御承認願図
WEB図面



サイズ	C	H	L	P	Qa	ϕa	Qb	ϕb	t
30H	25	30	58	38	10	$\phi 4.5$	12	$\phi 9.0 \times 14$	1.5
40H	25	40	58	38	10	$\phi 4.5$	12	$\phi 9.0 \times 14$	1.5

No,1	No,2		No,3
No,4	No,5		No,6
品番 (No. OF PART) A10387	図面番号 (DRAWING No.) SAWA-329-1		三角法 3RD ANGLE PROJECTION
品名 (NAME OF PART) ステンツ穴T足	サイズ 25W×30H、40H		尺度 (SCALE) 1:2(図は40H)
材料 (MATERIAL) SUS304	製図 (DWG)	検図 (CHECKED)	承認図 (MGR)
表面処理 (FACE OF CORT)			作成年月日 (PREAED) 平成15年1月6日
			 配管支持金具の 株式会社 アカギ