



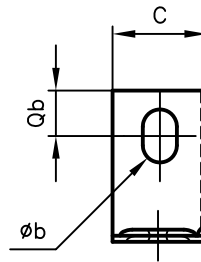
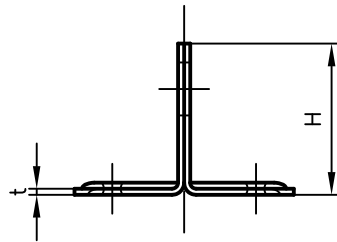
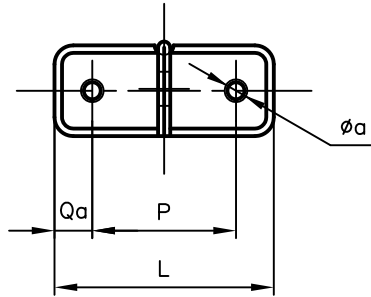
Pipe Hangers & Supports

アカギのバンド

アカギ式

配管支持金具

御承認願図
WEB図面



サイズ	C	H	L	P	Qa	φa	Qb	φb	t
30H	25	30	58	38	10	φ4.5	12	φ9.0×14	1.6
40H	25	40	58	38	10	φ4.5	12	φ9.0×14	1.6

No.1	No.2			No.3
No.4	No.5			No.6
品番 (No. OF PART) A10368		図面番号 (DRAWING No.) SAWA-330-4		三角法 3RD ANGLE PROJECTION
品名 (NAME OF PART) 一ツ穴T足		サイズ 25W×30H、40H		尺度 (SCALE) 1:2(図は40H)
材料 (MATERIAL) SPHC		製図 (DWG)	検図 (CHECKED)	承認図 (MGR)
表面処理 (FACE OF CORT) 電気亜鉛めっき仕上げ				作成年月日 (PREAED) 平成15年1月6日
		 配管支持金具の 株式会社 アカギ		