



Pipe Hangers & Supports

アカギのバンド

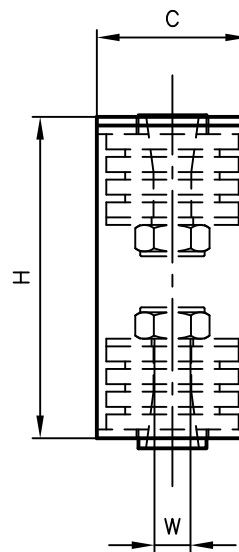
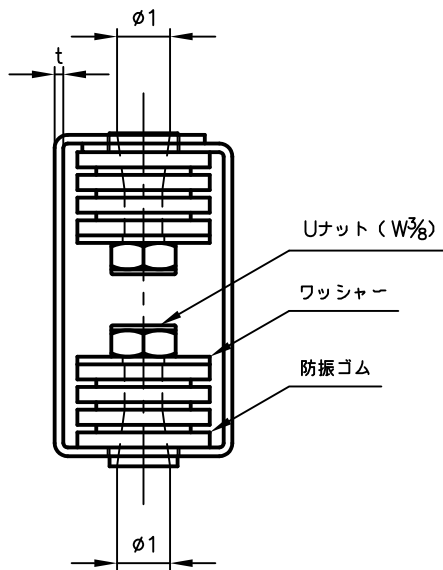
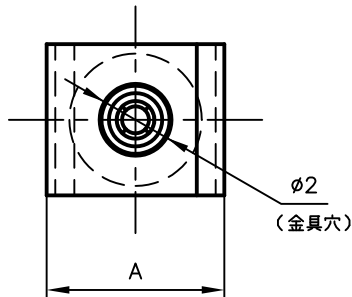
アカギ式

配管支持金具

御承認願図
WEB図面

※セット内容

- 防振棒 1個
- Uナット 2個
- ワッシャー 2枚
- 防振ゴム 2個



サイズ	A	C	H	t	W	φ1	φ2	静的ばね定数 [kgf/cm]	たわみ [mm]	ゴム硬度	荷重範囲 [kg]
AD-340W	47	40	85	2.3	W ³ / ₈	φ14	φ19	30.0	0.7~5.7	40°	2.2~17.2
AD-350W	47	40	85	2.3	W ³ / ₈	φ14	φ19	46.0	0.9~6.8	50°	4.0~32.0
AD-360W	47	40	85	2.3	W ³ / ₈	φ14	φ19	64.0	0.9~7.1	60°	5.8~46.0

No.1		No.2		No.3	
No.4		No.5		No.6	
品番 (No. OF PART) A10301		図面番号 (DRAWING No.) SAWA-911-3-1		三角法 3RD ANGLE PROJECTION	
品名 (NAME OF PART) 防振吊W型		サイズ AD-340W、350W、360W		尺度 (SCALE) 1:2 (図はAD-350W)	
材料 (MATERIAL) 棒=SPHC ゴム=EPDM		製図 (DWG)	検図 (CHECKED)	承認図 (MGR)	作成年月日 (PREAED) 平成14年11月26日
表面処理 (FACE OF CORT) 有色クロメート仕上げ		株式会社 アカギ			