



アカギ

ビッグニュース
Big

NEWS




A14043 ハイスィ **A** ジョイント


洗濯機防水パン接続用 《軟質塩化ビニール系樹脂製》

ジャバラタイプ・半透明

SS-20C



SS-27C



ジャバラタイプ・グレー硬質塩ビ短管付

SS-20G2



SS-27G2




ジャバラタイプ・グレー

SS-20GN2



SS-27GN2



配管支持金具の



株式会社

アカギ



取扱い販売店

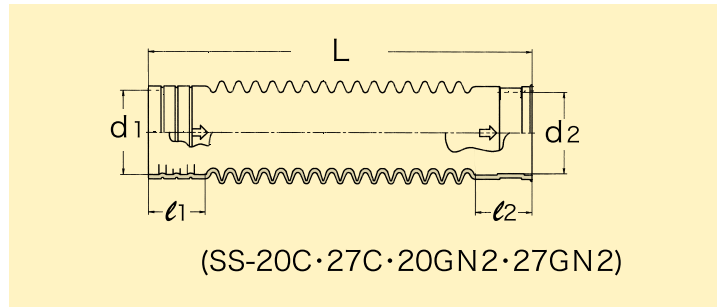
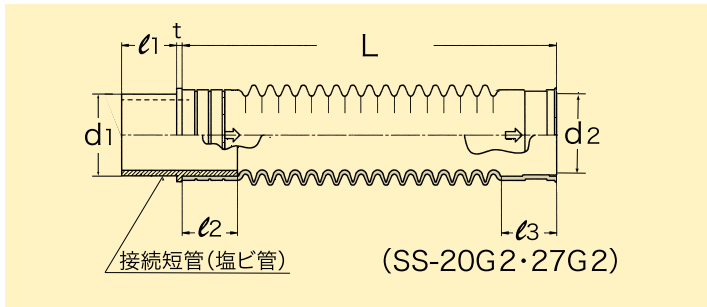
本社 〒104-8251 東京都中央区新富1-19-2
TEL.03-3552-7331(大代表) FAX.03-3552-1877(代表)
ホームページ <http://www.akagi-nt.co.jp/>

本社/東京 支社・営業所/全国主要都市



SS-20C

排水透明トラップ PNT-SWM (株)テクノテック製



サイズコード	カラー	品番	適用パイプ	d1	d2	ℓ1	ℓ2	ℓ3	L	短縮 L	t
0601	半透明	SS-20C	50A(60φ)	60	58	40	40	—	198	150	—
0616	半透明	SS-27C							272	180	
0635	グレー	SS-20G2		59.8	58	40	40	40	198	150	4
0640	グレー	SS-27G2							272	180	
0654	グレー	SS-20GN2		60	58	40	40	—	198	150	—
0669	グレー	SS-27GN2							272	180	
TOTO品番			PWP950・PWP900・PWP800・PWP740・PWP640 他								
INAX品番			PF-9375・PF-9064・PF-8064・PF-7564・PF-6464 他								

【取付けのポイント】

- 適正な距離勾配を確認の上、排水管を支持金具等で固定してください。
※接続の際、ハイスイAジョイントを伸ばすことにならないように、必ず10mm～30mm程度縮めて配管してください。
- 排水管をハイスイAジョイントつきあて部まで差し込み、ステンレスバンドで固定してください。
- 塩ビ用接着剤を、硬質塩ビ短管及び防水パン排水トラップ口に塗布し、接続してください。
※塩ビ管と接合する場合は、塩ビ用接着剤を使用してください。
※鋼管、陶器等と接合する場合は、クロロプレン系接着剤を用いてください。
接合部に接着剤を塗り、乾く前に接合してください。

